

SHAR


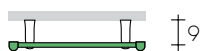
SHAR rappelle le radiateur sèche-serviettes traditionnel et résume ses caractéristiques

principales. Il est agréable à voir, grâce à la forme demi-ovale de ses collecteurs qui,


associés à des tubes radiants de \varnothing 15 mm, exaltent sa légèreté, sa solidité et sa praticité.

DIMENSIONS


Largeurs 33 / 45 / 50 / 60 / 75 / 90 cm
Hauteurs 71,8 / 110,3 / 140,6 / 181,8 cm
Profondeur 3 cm
Saillie 10,5 cm




SHAR 70-...



SHAR 110-...



SHAR 140-...



SHAR 180-...

MODELE		CHF	Watt Δt 50 K	$\blacktriangle \nabla$ e.r. cm	Hauteur cm	Largeur cm	Poids M Kg	Volume V dm ³	Version électrique supplément CHF	Thermostat digital classe II W	Version mixte avec TR* supplément CHF
SHAR	70-45	502.7	353	42	71,8	45	4,9	3,12	284.0	400	195.3
SHAR	70-50	516.4	389	47	71,8	50	5,3	3,27	284.0	400	195.3
SHAR	70-60	536.7	458	57	71,8	60	6,1	3,59	284.0	400	195.3
SHAR	70-75	581.2	552	72	71,8	75	7,4	4,07	-	-	-
SHAR	110-45	653.2	526	42	110,3	45	7,4	4,74	-	-	-
SHAR	110-50	669.6	580	47	110,3	50	8,0	4,97	-	650	210.2
SHAR	110-60	699.6	684	57	110,3	60	9,2	5,45	330.6	650	210.2
Slim SHAR	140-33	769.1	468	30	140,6	33	7,3	4,51	284.0	400	195.3
SHAR	140-45	821.5	653	42	140,6	45	9,3	6,00	330.6	650	210.2
SHAR	140-50	843.8	720	47	140,6	50	10,0	6,29	-	-	-
SHAR	140-60	879.8	851	57	140,6	60	11,6	6,88	382.1	900	219.4
Slim SHAR	180-33	940.1	618	30	181,8	33	9,7	4,89	330.6	650	210.2
SHAR	180-45	1004.0	870	42	181,8	45	12,2	7,85	382.1	900	219.4
SHAR	180-50	1031.5	955	47	181,8	50	13,2	8,24	382.1	900	219.4
SHAR	180-60	1076.7	1126	57	181,8	60	15,3	9,03	-	-	-
SHAR	180-75	1147.3	1363	72	181,8	75	18,1	10,21	-	-	-
SHAR	180-90	1216.4	1640	87	181,8	90	21,1	11,40	-	-	-
S-CROM	70-50	1183.1	311	47	71,8	50	5,3	3,27	-	-	-
S-CROM	110-50	1534.6	464	47	110,3	50	8,0	4,97	284.0	400	195.3
S-CROM	140-33	1760.5	374	30	140,6	33	7,3	4,51	284.0	400	195.3
S-CROM	140-50	1933.9	576	47	140,6	50	10,0	6,29	330.6	650	210.2
S-CROM	180-33	2156.0	494	30	181,8	33	9,7	4,89	-	400	195.3
S-CROM	180-50	2361.7	764	47	181,8	50	13,2	8,24	-	-	-
S-CROM	180-60	2464.3	901	57	181,8	60	15,3	9,03	382.1	900	219.4

Sur demande, réalisations sur mesure

Version mixte : entr. racc. = L - 11 cm

Thermostat d'ambiance radio et récepteur p.220

REALISATIONS STANDARD

Peinture blanc sablé SB9010 consoles blanches
Finition chromée avec consoles chromées
Purgeur \varnothing 1/8" - Tolérances \pm 3mm
PRESSION MAXIMALE DE SERVICE 8 BARS

REALISATIONS SUR DEMANDE

Peinture d'après nuancier Brem avec consoles chromées +15/35%
Accessoire et robinets page 231
Racc. latéraux ($\blacktriangle \nabla$: H-4cm) Art. AL 85.8

RACCORDEMENT STANDARD

EG \varnothing 1/2"
* Accessoire TR inclus
Version électrique page 220
Raccordements sur demande p.229



